

Con la puesta en marcha de la **nueva web del AMPA Mario Vargas Llosa** se han dado algunas incompatibilidades entre la antigua plataforma y la nueva en lo que a los usuarios se refiere.

Esto significa que no se han podido importar todos los usuarios, y algunos de vosotros vais a tener que crear un nuevo usuario. Para saber si se mantiene vuestro antiguo nombre de usuario debes hacer lo siguiente:

1. Entra en la web del AMPA: **www.ampavargasllosa.com**

2. Haz clic en el botón **“Perdió su contraseña”** situado en la columna derecha dentro del apartado **“Accede a tu cuenta”**. Ver imagen 1.

3. El enlace te lleva a otra página donde debes introducir el nombre de usuario que tenías asociado a la antigua web. Si no lo reconoce prueba a introducir el correo electrónico. En caso de que te reconozca como usuario, el sistema te enviará un correo electrónico a la dirección que tenías asociada a la antigua web. Debes seguir la instrucciones que te irán guiando para crear una nueva contraseña.

Si no te reconoce como usuario pasa al punto 4B.

4A. Introduce tu nombre de usuario y contraseña en el formulario habilitado a tal fin en la columna derecha de la web y que tiene por título **“Accede a tu cuenta”**. Como usuario registrado tienes acceso a todos los apartados de la web y además pueden participar activamente en el foro.

5A. Cuando estás registrado como usuario el formulario desaparece y en su lugar aparece un icono de una persona (que más adelante podrás cambiar por una foto tuya) y un pequeño menú desde el que puedes editar tus datos personales o cerrar la sesión. Ver imagen 2.

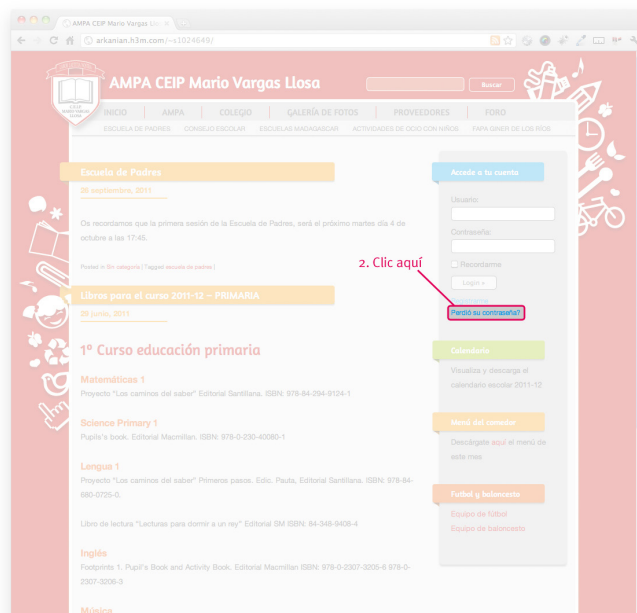


Imagen 1

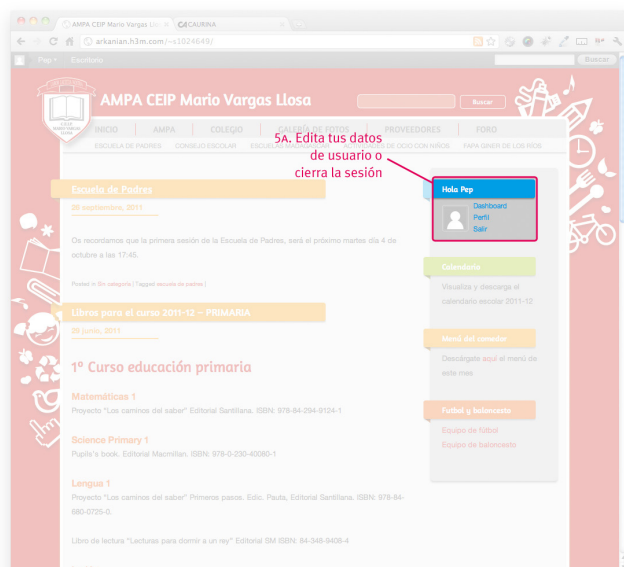


Imagen 2

#### 4B. Usuarios cuya migración a la nueva plataforma no ha sido posible o nuevos:

Si necesitas crearte una nueva cuenta de usuario porque tus datos se perdieron en la migración de una plataforma a otra o porque eres nuevo, debes solicitar un **“Código de invitación”** al AMPA. **Sin este código no es posible el alta de usuario**, ya que es un dato que te solicita el sistema para procesar el alta.

Se trata de un método de seguridad para que personas ajenas al AMPA no puedan registrarse en la página ni hacer uso de los servicios exclusivos para miembros del AMPA. El código es personal y no debes compartirlo con nadie, si lo haces perderás la posibilidad de ser usuario en beneficio de la persona a la que se lo has cedido.

Cuando tengas tu código de invitación haz clic en el botón **“Registrarme”**. Ver imagen 3

5B. El botón enlaza con la página de registro donde debes rellenar todos los datos. Como puedes ver en la imagen 4 se te solicita el **“código de invitación”** sin el cual el registro no es posible.

Una vez creado tu usuario puedes acceder como tal siguiendo los pasos 4A y 5A.

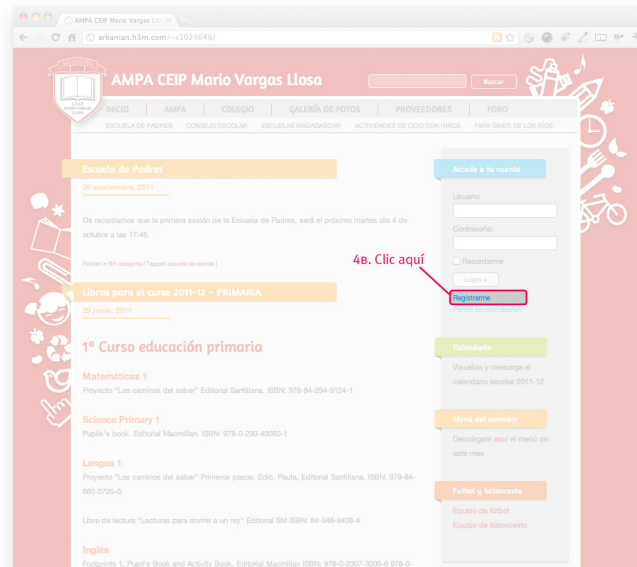


Imagen 3

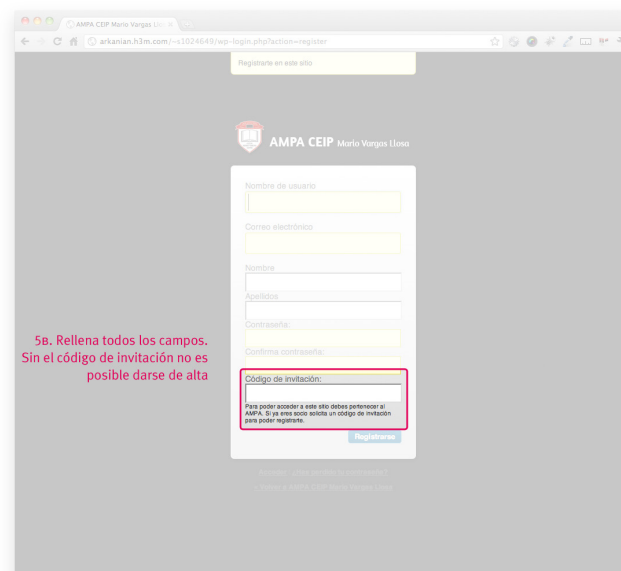


Imagen 4